



Agrifondo

FONDO PENSIONE COMPLEMENTARE A CAPITALIZZAZIONE PER GLI OPERAI AGRICOLI E FLOROVIVAISTI E PER I QUADRI E GLI IMPIEGATI AGRICOLI

Iscritto all'Albo tenuto dalla COVIP con il n. 157

Istituito in Italia

Nota informativa

(depositata presso la COVIP il 20/03/2024)

AGRIFONDO è responsabile della completezza e veridicità dei dati e delle notizie contenute nella presente Nota informativa. La Nota informativa è composta da 2 PARTI e da un'Appendice:

- la **PARTI I 'LE INFORMAZIONI CHIAVE PER L'ADERENTE'**, contiene **INFORMAZIONI DI BASE**, è suddivisa in **3 SCHEDE** ('Presentazione'; 'I costi'; 'I destinatari e i contributi') e ti viene consegnata al **MOMENTO DELL'ADESIONE**;
- la **PARTI II 'LE INFORMAZIONI INTEGRATIVE'**, contiene **INFORMAZIONI DI APPROFONDIMENTO**, è composta da **2 SCHEDE** ('Le opzioni di investimento'; 'Le informazioni sui soggetti coinvolti') ed è **DISPONIBILE SUL SITO WEB** (www.agrifondo.it);
- l'**Appendice 'Informativa sulla sostenibilità'**, ti viene consegnata al **MOMENTO DELL'ADESIONE**.

Parte I 'Le informazioni chiave per l'aderente'

Scheda 'Presentazione' (in vigore dal 18/03/2024)

Premessa

Quale è l'obiettivo AGRIFONDO è un **fondo pensione negoziale** finalizzato all'erogazione di una **pensione complementare**, ai sensi del **decreto legislativo 5 dicembre 2005, n. 252**.
AGRIFONDO è vigilato dalla Commissione di vigilanza sui fondi pensione (**COVIP**).

Come funziona AGRIFONDO opera in **regime di contribuzione definita**: l'importo della tua pensione complementare è determinato dai contributi che versi e dai rendimenti della gestione. Tieni presente che i rendimenti sono soggetti a oscillazioni e l'andamento passato non è necessariamente indicativo di quello futuro. Valuta i risultati in un'ottica di lungo periodo.

Come contribuire Se aderisci a AGRIFONDO hai diritto ad avere un contributo del tuo datore di lavoro ma solo nel caso in cui versi al fondo pensione almeno il contributo minimo a tuo carico. Pertanto, la tua posizione verrà alimentata dal **tuo contributo**, dal **contributo dell'azienda** e dal **TFR futuro**.



Con riferimento alla contribuzione dei soggetti fiscalmente a carico, consulta la SCHEDA 'I DESTINATARI E I CONTRIBUTI'

Quali prestazioni puoi ottenere

- **RENDITA e/o CAPITALE** – (fino a un massimo del 50%) al momento del pensionamento;
- **ANTICIPAZIONI** – (fino al 75%) per *malattia*, in ogni momento; (fino al 75%) per *acquisto/ristrutturazione prima casa*, dopo 8 anni; (fino al 30%) per *altre cause*, dopo 8 anni;
- **RISCATTO PARZIALE/TOTALE** – per *perdita requisiti, invalidità, inoccupazione, mobilità, cassa integrazione, decesso* – secondo le condizioni previste nello Statuto;
- **RENDITA INTEGRATIVA TEMPORANEA ANTICIPATA (RITA)**.

Trasferimento Puoi trasferire la tua posizione ad altra forma pensionistica complementare dopo 2 anni. È consentito il trasferimento, in ogni momento, solo in caso di perdita dei requisiti di partecipazione al Fondo.

I benefici fiscali Se partecipi a una forma pensionistica complementare benefici di un **trattamento fiscale di favore** sui contributi versati, sui rendimenti conseguiti e sulle prestazioni percepite.



Consulta la Sezione 'Dove trovare ulteriori informazioni' per capire come approfondire tali aspetti.

Le opzioni di investimento

Puoi scegliere tra i seguenti **2 Comparti**:

DENOMINAZIONE	TIPOLOGIA	SOSTENIBILITÀ (*)	ALTRE CARATTERISTICHE
Garantito	garantito	NO	Comparto TFR per adesioni tacite Comparto di default in caso di RITA (**) Comparto di prima destinazione in caso di contributo contrattuale (***)
Bilanciato	bilanciato	NO	

(*) **Comparti caratterizzati da una politica di investimento che promuove caratteristiche ambientali o sociali o ha come obiettivo investimenti sostenibili.**

(**) **Salvo diversa volontà dell'iscritto.**

(***) **È fatta salva la facoltà degli aderenti contrattuali di individuare successivamente un diverso comparto.**

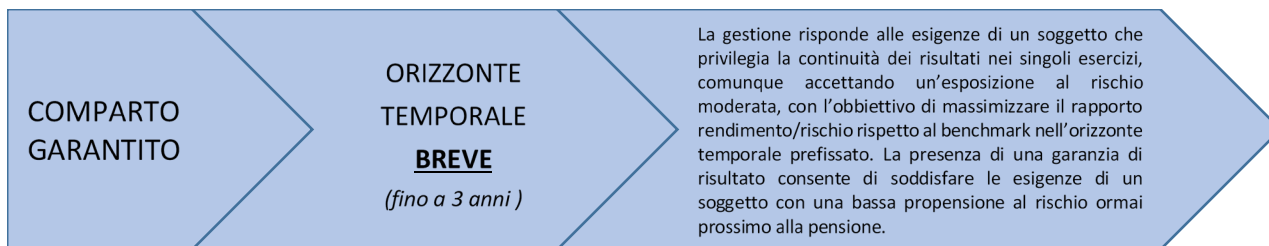
In fase di adesione ti viene sottoposto un questionario (**Questionario di autovalutazione**) che ti aiuta a scegliere a quale comparto aderire.



Puoi trovare ulteriori informazioni sulle caratteristiche dei comparti di AGRIFONDO nella **SCHEDA 'Le opzioni di investimento'** (Parte II '**LE INFORMAZIONI INTEGRATIVE**'), che puoi acquisire dall'area pubblica del sito web (www.agrifondo.it).

I comparti

Garantito ⁽¹⁾



⁽¹⁾ Comparto destinato ad accogliere i flussi di TFR conferiti tacitamente ed il contributo contrattuale in caso di mancata scelta del comparto di destinazione.

- **Garanzia:** Al momento dell'esercizio del pensionamento, la posizione individuale non potrà essere inferiore al livello di garanzia stabilito per il Comparto (restituzione del capitale), al netto di eventuali anticipazioni non reintegrate o di importi riscattati.

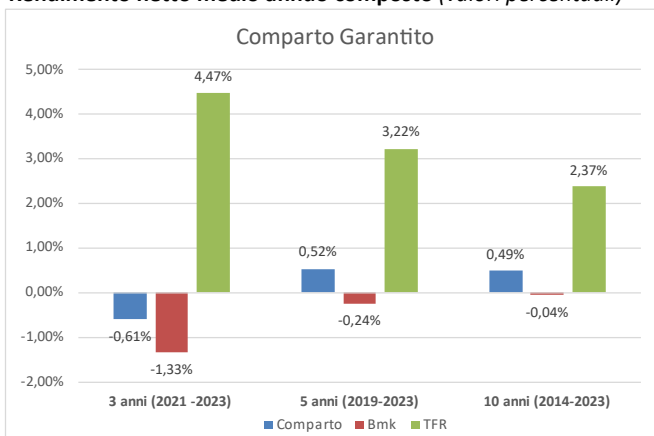
La medesima garanzia opererà anche prima del pensionamento nei seguenti casi:

- a) esercizio del diritto alla prestazione pensionistica di cui all'art. 11 del D.lgs. 252/2005;
- b) riscatto totale per decesso di cui all'art. 14, comma 3, del D.lgs. 252/2005;
- c) riscatto totale per invalidità permanente e inoccupazione ai sensi dell'art. 14, comma 2, lettera c) del D.lgs. 252/2005;
- d) riscatto per cessazione dell'attività lavorativa che comporti l'inoccupazione per un periodo di tempo superiore a 48 mesi di cui all'art.14, comma 2, del D.lgs. 252/2005;
- e) anticipazione per spese sanitarie di cui all'art.11, comma 7, lett. a) del D.lgs. 252/2005;
- f) anticipazione per acquisto prima casa;
- g) riscatto per cessazione dei requisiti di partecipazione.

Qualora alla scadenza della convenzione in corso venga stipulata una nuova convenzione che, fermo restando il livello minimo di garanzia richiesto dalla normativa vigente, contenga condizioni diverse dalle attuali, AGRIFONDO comunicherà agli iscritti interessati gli effetti conseguenti.

- **Data di avvio dell'operatività del comparto:** 02/05/2008
- **Patrimonio netto al 31.12.2023 (in euro):** 95.817.199
- **Rendimento netto del 2023:** 4,75%
- **Sostenibilità:** **NO, non ne tiene conto**
 SI, promuove CARATTERISTICHE AMBIENTALI O SOCIALI
 SI, ha OBIETTIVI DI SOSTENIBILITA'

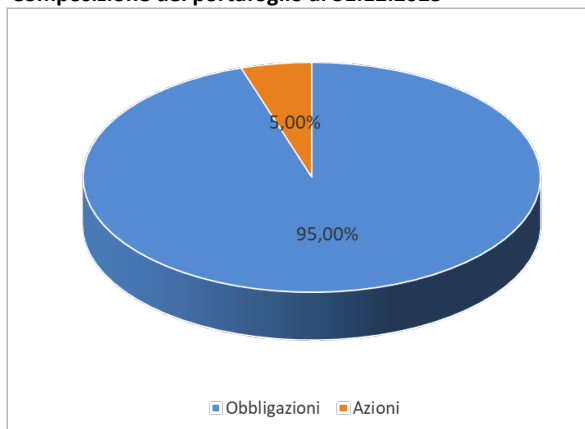
Rendimento netto medio annuo composto (valori percentuali)



Il rendimento riflette gli oneri gravanti sul patrimonio del comparto e non contabilizzati nell'andamento del benchmark.

A seguito del cambio di gestore di giugno 2018, il calcolo del benchmark netto non tiene conto dei due mesi senza confronto (giugno e luglio 2018).

Composizione del portafoglio al 31.12.2023



Bilanciato

COMPARTO
BILANCIATO

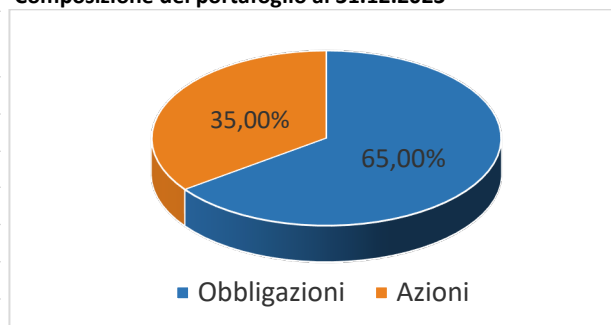
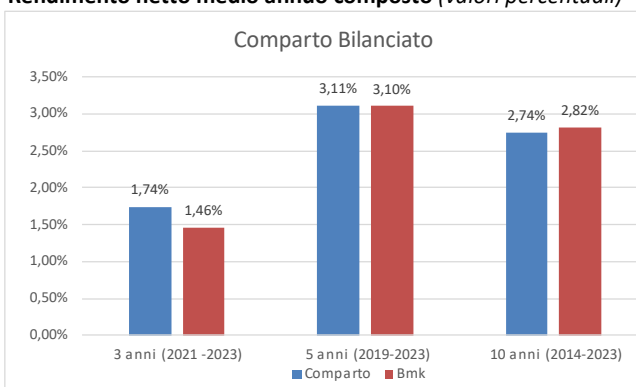
ORIZZONTE
TEMPORALE
MEDIO
(tra 3 e 5 anni)

La gestione risponde alle esigenze di un soggetto che privilegia la continuità dei risultati nei singoli esercizi, comunque accettando un'esposizione al rischio moderata, con l'obiettivo di massimizzare il rapporto rendimento/rischio rispetto al benchmark nell'orizzonte temporale prefissato

- **Garanzia:** assente
- **Data di avvio dell'operatività del comparto:** 01/04/2011
- **Patrimonio netto al 31.12.2023 (in euro):** 19.969.352
- **Rendimento netto del 2023:** 7,71%
- **Sostenibilità:** **NO, non ne tiene conto**
 SI, promuove CARATTERISTICHE AMBIENTALI O SOCIALI
 SI, ha OBIETTIVI DI SOSTENIBILITA'

Rendimento netto medio annuo composto (valori percentuali)

Composizione del portafoglio al 31.12.2023



Il rendimento riflette gli oneri gravanti sul patrimonio del comparto e non contabilizzati nell'andamento del benchmark.

Quanto potresti ricevere quando andrai in pensione ⁽²⁾

versam. iniziale annuo	età all'iscr.	anni di versam.	Garantito				Bilanciato			
			UOMO		DONNA		UOMO		DONNA	
			posizione finale	rendita annua	posizione finale	rendita annua	posizione finale	rendita annua	posizione finale	rendita annua
€ 2.500	30	37	€ 134.744	€ 5.545	€ 134.744	€ 4.817	€ 149.747	€ 6.163	€ 149.747	€ 5.353
	40	27	€ 88.658	€ 3.649	€ 88.658	€ 3.169	€ 95.789	€ 3.942	€ 95.789	€ 3.424
€ 5.000	30	37	€ 270.135	€ 11.117	€ 270.135	€ 9.656	€ 300.226	€ 12.356	€ 300.226	€ 10.732
	40	27	€ 177.798	€ 7.317	€ 177.798	€ 6.356	€ 192.105	€ 7.906	€ 192.105	€ 6.867

⁽²⁾ Gli importi sono al lordo della fiscalità e sono espressi in termini reali. Il valore della rata di rendita fa riferimento a una rendita vitalizia immediata a un'età di pensionamento pari a 67 anni.



AVVERTENZA: Gli importi sopra riportati sono proiezioni fondate su ipotesi di calcolo definite dalla COVIP e potrebbero risultare differenti da quelli effettivamente maturati al momento del pensionamento. Le indicazioni fornite non impegnano pertanto in alcun modo né AGRIFONDO né la COVIP. Tieni inoltre in considerazione che la posizione individuale è soggetta a variazioni in conseguenza della variabilità dei rendimenti effettivamente conseguiti dalla gestione e che le prestazioni pensionistiche sono soggette a tassazione.



Trovi informazioni sulla metodologia e le ipotesi utilizzate al seguente indirizzo [www.agrifondo.it/Proiezioni.pdf]. Sul sito web di AGRIFONDO (www.agrifondo.it) puoi inoltre realizzare simulazioni personalizzate della tua pensione complementare futura.

Cosa fare per aderire

Per aderire è necessario compilare in ogni sua parte e sottoscrivere il **Modulo di adesione**.

L'adesione decorre dalla data di ricezione del Modulo di adesione da parte del fondo. Entro 30 giorni dalla ricezione del Modulo, AGRIFONDO ti invierà una lettera di conferma dell'avvenuta iscrizione, nella quale potrai verificare, tra l'altro, la data di decorrenza della partecipazione.

La sottoscrizione del Modulo non è richiesta ai lavoratori che conferiscano tacitamente il loro TFR o che versano il solo contributo contrattuale: AGRIFONDO procede automaticamente all'iscrizione sulla base delle indicazioni ricevute dal datore di lavoro. In questo caso la lettera di conferma dell'avvenuta iscrizione riporterà anche le informazioni necessarie per consentire all'aderente l'esercizio delle scelte di sua competenza.

Gli aderenti contrattuali (cioè coloro che abbiano aderito per effetto del solo contributo contrattuale) sono liberi di attivare la ulteriore contribuzione tramite sottoscrizione dell'apposita modulistica. In aggiunta alla citata contribuzione contrattuale, l'aderente può versare la quota maturanda di TFR. In caso di attivazione delle quote ordinarie di contribuzione a carico proprio, il contributo contrattuale è aggiuntivo alla contribuzione a carico del datore di lavoro prevista dalla Fonte istitutiva.

I rapporti con gli aderenti

AGRIFONDO ti trasmette, entro il 31 marzo di ogni anno, una comunicazione (**Prospetto delle prestazioni pensionistiche – fase di accumulo**) contenente un aggiornamento sull'ammontare delle risorse che hai accumulato (posizione individuale) e una proiezione della pensione complementare che potresti ricevere al pensionamento.

AGRIFONDO mette inoltre a tua disposizione, nell'**area riservata** del sito *web* (accessibile solo da te), informazioni di dettaglio relative ai versamenti effettuati e alla posizione individuale tempo per tempo maturata, nonché strumenti utili ad aiutarti nelle scelte.

In caso di necessità, puoi contattare AGRIFONDO telefonicamente, via *e-mail* (anche PEC) o posta ordinaria.

Eventuali reclami relativi alla partecipazione a AGRIFONDO devono essere presentati in forma scritta. Trovi i contatti nell'intestazione di questa Scheda.



*Se non hai ricevuto risposta entro 45 giorni o ritieni che la risposta sia insoddisfacente puoi inviare un esposto alla COVIP. Consulta la **Guida pratica alla trasmissione degli esposti alla COVIP** (www.covip.it).*

Dove trovare ulteriori informazioni

Se ti interessa acquisire ulteriori informazioni puoi consultare i seguenti documenti:

- la **Parte II 'Le informazioni integrative'**, della Nota informativa;
- lo **Statuto**, che contiene le regole di partecipazione a AGRIFONDO (ivi comprese le prestazioni che puoi ottenere) e disciplina il funzionamento del fondo;
- il **Documento sul regime fiscale**, il **Documento sulle anticipazioni** e il **Documento sulle rendite**, che contengono informazioni di dettaglio sulle relative tematiche;
- il **Documento sulla politica di investimento**, che illustra la strategia di gestione delle risorse di AGRIFONDO.
- **altri documenti** la cui redazione è prevista dalla regolamentazione (ad esempio, il Bilancio, il Documento sul sistema di governo, ecc.).



*Tutti questi documenti possono essere acquisiti dall'**area pubblica** del sito *web* (www.agrifondo.it). È inoltre disponibile, sul sito *web* della COVIP (www.covip.it), la **Guida introduttiva alla previdenza complementare**.*



Agrifondo

FONDO PENSIONE COMPLEMENTARE A CAPITALIZZAZIONE PER GLI OPERAI AGRICOLI E FLOROVIVAISTI E PER I QUADRI E GLI IMPIEGATI AGRICOLI

Iscritto all'Albo tenuto dalla COVIP con il n. 157

Istituito in Italia

Nota informativa

(depositata presso la COVIP il 20/03/2024)

Parte I 'Le informazioni chiave per l'aderente'

AGRIFONDO è responsabile della completezza e veridicità dei dati e delle notizie contenuti nella presente Nota informativa.

Scheda 'I costi' (in vigore dal 18/03/2024)

La presenza di costi comporta una **diminuzione della posizione individuale e quindi della prestazione pensionistica**. Pertanto, prima di aderire a AGRIFONDO, è importante **confrontare** i costi del fondo con quelli previsti dalle altre forme pensionistiche. Analoghe considerazioni valgono in caso di trasferimento ad altra forma pensionistica complementare.

I costi nella fase di accumulo ⁽¹⁾

Tipologia di costo	Importo e caratteristiche
• Spese di adesione	Non previste
• Spese da sostenere durante la fase di accumulo:	
– Direttamente a carico dell'aderente	<p>24 €, a titolo di quota associativa, prelevate dal contributo mensile in ragione di 2 € ogni mese. Qualora nel corso dell'anno non venisse raggiunta la somma dei 24 €, il prelevamento della somma residua verrà effettuato dal montante di fine anno.</p> <p>18 €, a titolo di quota associativa, prelevati dal contributo contrattuale in ragione di 1,50 € ogni mese per tutti gli iscritti che aderiscono tacitamente in virtù dell'applicazione del CCNL Quadri ed Impiegati agricoli. Qualora nel corso dell'anno non venisse raggiunta la somma dei 18 €, il prelevamento della somma residua verrà effettuato dal montante di fine anno.</p> <p>15 € annui, prelevati dal montante di fine anno, per tutti gli iscritti che non hanno effettuato versamenti nel corso dell'anno (prelievo non previsto per le posizioni in RITA). Detto importo non verrà prelevato dalle posizioni dei soggetti fiscalmente a carico.</p>
– Indirettamente a carico dell'aderente (prelevate trimestralmente con calcolo mensile dei ratei):	
✓ <i>Garantito</i>	0,27% del patrimonio su base annua, di cui 0,022% per il servizio di banca depositaria
✓ <i>Bilanciato</i>	0,18% del patrimonio su base annua, di cui 0,022% per il servizio di banca depositaria
• Spese per l'esercizio di prerogative individuali (prelevate dalla posizione individuale al momento dell'operazione):	
– Anticipazione	Non previste
– Trasferimento	Non previste
– Riscatto	Non previste
– Riallocazione della posizione individuale	Non previste
– Riallocazione del flusso contributivo	Non previste
– Rendita integrativa temporanea anticipata (RITA)	Non previste
<p>⁽¹⁾ Gli oneri che gravano annualmente sugli aderenti durante la fase di accumulo sono determinabili soltanto in relazione al complesso delle spese effettivamente sostenute dal fondo; i costi indicati nella tabella sono pertanto il risultato di una stima, volta a fornire un'indicazione della onerosità della partecipazione. Eventuali differenze, positive o negative, tra le spese effettivamente sostenute dal fondo e le somme poste a copertura delle stesse sono ripartite tra tutti gli aderenti.</p>	

L'Indicatore sintetico dei costi (ISC)

Al fine di fornire un'indicazione sintetica dell'onerosità dei comparti di AGRIFONDO, è riportato, per ciascun comparto, l'Indicatore sintetico dei costi (ISC), che esprime il costo annuo, in percentuale della posizione individuale maturata, stimato facendo riferimento a un aderente-tipo che versa un contributo annuo di 2.500 euro e ipotizzando un tasso di rendimento annuo del 4% e diversi periodi di partecipazione nella forma pensionistica complementare (2, 5, 10 e 35 anni). L'ISC viene calcolato da tutti i fondi pensione utilizzando la stessa metodologia stabilita dalla COVIP.



Per saperne di più, consulta il riquadro 'L'indicatore sintetico dei costi' della **Guida introduttiva alla previdenza complementare**, disponibile sul sito web della COVIP (www.covip.it).



AVVERTENZA: È importante prestare attenzione all'ISC che caratterizza ciascun comparto. Un ISC del 2% invece che dell'1% può ridurre il capitale accumulato dopo 35 anni di partecipazione di circa il 18% (ad esempio, lo riduce da 100.000 euro a 82.000 euro).

Indicatore sintetico dei costi

Comparti	Anni di permanenza			
	2 anni	5 anni	10 anni	35 anni
Garantito	0,94%	0,61%	0,45%	0,33%
Bilanciato	0,85%	0,51%	0,36%	0,23%

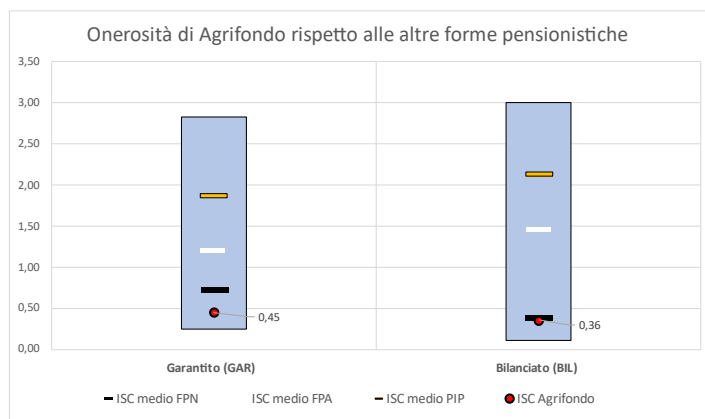


AVVERTENZA: Per condizioni differenti rispetto a quelle considerate, ovvero nei casi in cui non si verificano le ipotesi previste, tale Indicatore ha una valenza meramente orientativa.

Per consentirti di comprendere l'onerosità dei comparti, nel grafico seguente l'ISC di ciascun comparto di AGRIFONDO è confrontato con l'ISC medio dei comparti della medesima categoria offerti dalle altre forme pensionistiche complementari presenti sul mercato. I valori degli ISC medi di settore sono rilevati dalla COVIP con riferimento alla fine di ciascun anno solare.

L'onerosità di AGRIFONDO è evidenziata con un punto; i trattini indicano i valori medi, rispettivamente, dei fondi pensione negoziali (FPN), dei fondi pensione aperti (FPA) e dei piani individuali pensionistici di tipo assicurativo (PIP). Il grafico indica l'ISC minimo e massimo dei comparti dei FPN, dei FPA e dei PIP complessivamente considerati e appartenenti alla stessa categoria di investimento.

Il confronto prende a riferimento i valori dell'ISC riferiti a un periodo di permanenza nella forma pensionistica di 10 anni.



La COVIP mette a disposizione sul proprio sito il **Comparatore dei costi delle forme pensionistiche complementari** per valutarne l'onerosità (www.covip.it).

I costi nella fase di erogazione

Al momento dell'accesso al pensionamento ti verrà pagata una rata di rendita calcolata sulla base di un coefficiente di conversione che incorpora un caricamento per spese di pagamento rendita; tale caricamento si differenzia in base alla periodicità da te scelta, come di seguito indicato:

- 0,9% della rendita annua (periodicità annuale);
- 1,0% della rendita annua (periodicità semestrale);
- 1,2% della rendita annua (periodicità trimestrale);
- 1,4% della rendita annua (periodicità bimestrale);
- 2,0% della rendita annua (periodicità mensile).

A ogni ricorrenza annuale la rata di rendita viene rivalutata.

Il caricamento presente sul premio di tariffa, a fronte della sola componente relativa alla copertura assicurativa per non autosufficienza per l'intera vita dell'Assicurato (Opzione F), è pari al 4,90% del rispettivo premio unico. Per le altre prestazioni in rendita non è applicato alcun caricamento frontale.



Per saperne di più, consulta il **Documento sulle rendite**, disponibile sul sito web di AGRIFONDO (www.agrifondo.it).



Viale Beethoven 48 (00144) Roma
(RM)

Agrifondo

FONDO PENSIONE COMPLEMENTARE A CAPITALIZZAZIONE PER
GLI
OPERAI AGRICOLI E FLOROVIVAISTI E PER I QUADRI E GLI IMPIEGATI
AGRICOLI
Iscritto all'Albo tenuto dalla COVIP con il n. 157
Istituito in Italia



800.242624



info@agrifondo.it
agrifondo@pec.enpaia.it



www.agrifondo.it

Nota informativa

(depositata presso la COVIP il 20/03/2024)

Parte I 'Le informazioni chiave per l'aderente'

AGRIFONDO è responsabile della completezza e veridicità dei dati e delle notizie contenuti nella presente Nota informativa.

Scheda 'I destinatari e i contributi' (in vigore dal 18/03/2024)

Fonte istitutiva: **AGRIFONDO** è iscritto all'albo tenuto dalla COVIP con il n.157 ed è stato istituito sulla base di un accordo sottoscritto da: la Confederazione Generale dell'Agricoltura Italiana, la Confederazione Nazionale Coldiretti, la Confederazione Italiana Agricoltori, la Flai- Cgil, la Fai-Cisl, la Uila-Uil e la Confederdia.

Destinatari:

Lavoratori dipendenti non in prova del settore agricolo, il cui rapporto di lavoro è disciplinato dal CCNL 6 luglio 2006, e successive modificazioni ed integrazioni, per gli operai agricoli e florovivaisti.

Lavoratori dipendenti non in prova ai quali si applica il CCNL 27 maggio 2004, e successive modificazioni ed integrazioni, per i quadri e gli impiegati agricoli.

Lavoratori dipendenti non in prova ai quali si applica il CCNL Pesca Marittima sottoscritto l'8 marzo 2005 integrato dall'accordo collettivo del 7 maggio 2007.

Lavoratori dipendenti non in prova della Fondazione Enpaia a cui si applica l'accordo collettivo aziendale sottoscritto l'8 giugno 2007, integrato dall'accordo collettivo aziendale del 18 giugno 2007.

Lavoratori dipendenti non in prova a cui si applica l'accordo collettivo aziendale per i dipendenti della Confederazione Italiana Agricoltori (compresi gli Enti e le società collegate) sottoscritto l'11 giugno 2007.

Lavoratori dipendenti non in prova a cui si applica l'Accordo dell'8 giugno 2009 per i dipendenti di Confagricoltura (compresi gli Enti e le società collegate).

Lavoratori dipendenti non in prova a cui si applica il Contratto Collettivo per Impiegati e Quadri della Confederazione nazionale Coldiretti (compresi gli Enti e le società collegate) sottoscritto il 27 maggio 2009.

Lavoratori dipendenti non in prova a cui si applica il CCNL 4 ottobre 2007 e successive modificazioni e integrazioni per i dipendenti delle organizzazioni degli allevatori, consorzi ed enti zootecnici.

Lavoratori dipendenti non in prova a cui si applica il CCNL 24 ottobre 2008 e successive modificazioni e integrazioni per i dirigenti e i direttori delle organizzazioni degli allevatori, consorzi ed enti zootecnici.

Lavoratori dipendenti non in prova a cui si applica il CCNL 10 novembre 2008 e successive modificazioni e integrazioni per i dipendenti dei Consorzi di Bonifica e di miglioramento fondiario.

Lavoratori dipendenti non in prova a cui si applica il CCNL 25 febbraio 2009 e successive modificazioni e integrazioni per i Dirigenti dell'Agricoltura.

Lavoratori dipendenti non in prova a cui si applica il CCNL 16 aprile 2018 e successive modificazioni e integrazioni per i dirigenti dei Consorzi di Bonifica e di miglioramento fondiario.

Lavoratori dipendenti che hanno aderito a seguito del tacito conferimento del TFR o per effetto del versamento del contributo contrattuale.

Soggetti fiscalmente a carico dei dipendenti sopra indicati.

Contribuzione:

	Quota TFR	Contributo ¹		Decorrenza e Periodicità
		Lavoratore ²	Datore di lavoro	
Lavoratori ai quali si applica il CCNL per gli operai agricoli e florovivaisti				
Lavoratori a tempo indeterminato già occupati al 28.04.1993	28,94 ^{3%}	1,00%	1,00%	I contributi sono versati con periodicità mensile a decorrere dal primo mese successivo all'adesione
Lavoratori a tempo indeterminato occupati dopo il 28.04.1993	100%	1,00%	1,00%	
Lavoratori a tempo determinato	100% ⁸	1,00%	1,00%	
Lavoratori ai quali si applica il CCNL per i quadri e gli impiegati agricoli				
Lavoratori già occupati al 28.04.1993	0% ⁴	1,20%	1,20% ¹⁰	I contributi sono versati con periodicità mensile a decorrere dal primo mese successivo all'adesione
Lavoratori occupati dopo il 28.04.1993	0% ⁴	1,20%	1,20% ¹⁰	
Lavoratori ai quali si applica il CCNL della PESCA MARITTIMA				
Lavoratori già occupati al 28/04/1993	43,41% ⁵	1,50% ⁶	1,50% ⁶	I contributi sono versati con periodicità mensile a decorrere dal primo mese successivo all'adesione
Lavoratori occupati dopo il 28/04/1993	100,00%	1,50% ⁶	1,50% ⁶	
Lavoratori FONDAZIONE ENPAIA				
Lavoratori già occupati al 28/04/1993	50,00% ⁷	1,20%	2,00% ⁹	I contributi sono versati con periodicità mensile a decorrere dal primo mese successivo all'adesione
Lavoratori occupati dopo il 28/04/1993	100,00%	1,20%	2,00% ⁹	
Lavoratori CONFEDERAZIONE ITALIANA AGRICOLTORI				
Lavoratori già occupati al 28/04/1993	50,00% ⁷	0,55%	1,55%	I contributi sono versati con periodicità mensile a decorrere dal primo mese successivo all'adesione
Lavoratori occupati dopo il 28/04/1993	100,00%	0,55%	1,55%	
Lavoratori CONFEDERAZIONE GENERALE DELLA AGRICOLTURA ITALIANA				
Lavoratori già occupati al 28/04/1993	50,00% ⁷	1,00%	1,20%	I contributi sono versati con periodicità mensile a decorrere dal primo mese successivo all'adesione
Lavoratori occupati dopo il 28/04/1993	100,00%	1,00%	1,20%	
Lavoratori ai quali si applica il CCNL delle Organizzazioni degli Allevatori, Consorzi ed Enti Zootecnici				
Lavoratori già occupati al 28/04/1993	0% ⁴	1,20%	1,20%	I contributi sono versati con periodicità mensile a decorrere dal primo mese successivo all'adesione
Lavoratori occupati dopo il 28/04/1993	0% ⁴	1,20%	1,20%	
Lavoratori ai quali si applica il CCNL della Confederazione Nazionale Coldiretti				
Lavoratori già occupati al 28/04/1993	50,00% ⁷	1,00%	1,20%	I contributi sono versati con periodicità mensile a

Lavoratori occupati dopo il 28/04/1993		100,00%	1,00%	1,20%	decorrenza dal primo mese successivo all'adesione
Lavoratori ai quali si applica il CCNL dei Dirigenti e dei Direttori delle Organizzazioni degli Allevatori, Consorzi ed Enti Zootecnici					
Lavoratori già occupati al 28/04/1993	al	0% ⁴	1,20%	1,20%	I contributi sono versati con periodicità mensile a decorrere dal primo mese successivo all'adesione
Lavoratori occupati dopo il 28/04/1993	il	0% ⁴	1,20%	1,20%	
Lavoratori ai quali si applica il CCNL dei dipendenti dei Consorzi di Bonifica e di Miglioramento Fondiario					
Lavoratori già occupati al 28/04/1993	al	0% ⁴	1,00%	1,00%	I contributi sono versati con periodicità mensile a decorrere dal primo mese successivo all'adesione
Lavoratori occupati dopo il 28/04/1993	il	0% ⁴	1,00%	1,00%	
Lavoratori ai quali si applica il CCNL per i Dirigenti dell'Agricoltura					
Lavoratori già occupati al 28.04.1993	al	0% ⁴	1,20%	1,20%	I contributi sono versati con periodicità mensile a decorrere dal primo mese successivo all'adesione
Lavoratori occupati dopo il 28.04.1993	il	0% ⁴	1,20%	1,20%	
Lavoratori ai quali si applica il CCNL dei Dirigenti dei Consorzi di Bonifica e di Miglioramento Fondiario					
Lavoratori già occupati al 28/04/1993	al	0% ⁴	0,50%	0,50%	I contributi sono versati con periodicità mensile a decorrere dal primo mese successivo all'adesione
Lavoratori occupati dopo il 28/04/1993	il	0% ⁴	0,50%	0,50%	

(1) In percentuale della retribuzione utile ai fini del calcolo del TFR.

(2) Misura minima per avere diritto al contributo del datore di lavoro. Il lavoratore può fissare liberamente una misura maggiore.

(3) Che corrisponde al 2% della retribuzione utile ai fini del calcolo del TFR; il lavoratore può scegliere, in alternativa, di versare l'intero flusso di TFR.

(4) Per i quadri, gli impiegati e i dirigenti agricoli e per i dipendenti, i dirigenti e i direttori delle Organizzazioni degli Allevatori, Consorzi ed Enti Zootecnici e per i dipendenti e i dirigenti dei Consorzi di Bonifica e di miglioramento fondiario l'obbligo del versamento del TFR si intende assolto con il versamento presso l'ENPAIA.

(5) Che corrisponde al 3% del MMG (Minimo Monetario Garantito, come indicato dal CCNL Pesca Marittima dell'8 marzo 2005).

(6) In percentuale della retribuzione prevista dal MMG; il lavoratore può scegliere in alternativa, di versare l'intero flusso di TFR.

(7) Il lavoratore può scegliere in alternativa, di versare l'intero flusso di TFR.

(8) Come previsto dall'art. 56 del CCNL per gli operai agricoli e florovivaisti del 6 luglio 2006;

(9) Per i dirigenti che hanno optato per tale benefit, l'aliquota è del 4%;

(10) Come introdotto dall'art. 39 del CCNL per i quadri e gli impiegati agricoli del settore agricolo del 7 luglio 2021, è previsto un contributo contrattuale aggiuntivo a carico del datore di lavoro pari a 10 euro mensili.

La misura di contribuzione è scelta dall'aderente al momento dell'adesione e può essere successivamente variata.

Fermo restando il versamento del contributo stabilito dalle Fonti Istitutive, l'aderente può, infatti, determinare la propria contribuzione in misura maggiore, aggiungendo autonomamente e sostenendone il costo, importi aggiuntivi che potranno beneficiare del trattamento fiscale agevolato fino ad un massimo complessivo di € 5.164,57.

Per i soggetti familiari fiscalmente a carico dei dipendenti sopra indicati, l'aderente può fissare liberamente la misura della contribuzione. Ai fini dell'iscrizione ad Agrifondo di un familiare fiscalmente a carico deve essere compilato l'apposito modulo. L'aderente che intenda effettuare i versamenti contributivi, o il familiare fiscalmente a carico (se minore o legalmente incapace tramite i suoi rappresentanti legali), deve effettuare un bonifico bancario seguendo le indicazioni fornite da Agrifondo.



*Puoi trovare informazioni sulle fonti istitutive di AGRIFONDO nella **SCHEDA 'Le informazioni sui soggetti coinvolti'** (Parte II 'Le informazioni integrative').*